

**Запись на профилактические осмотры
через Единый портал государственных
услуг**

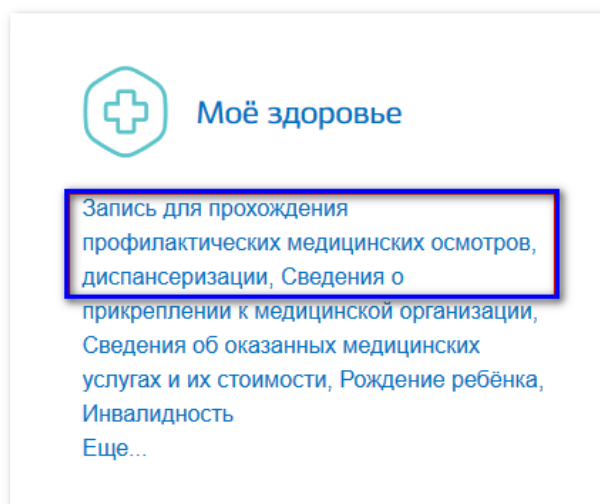
Запись пациента на профилактический осмотр на Едином портале государственных услуг

1 Запись на профилактический осмотр

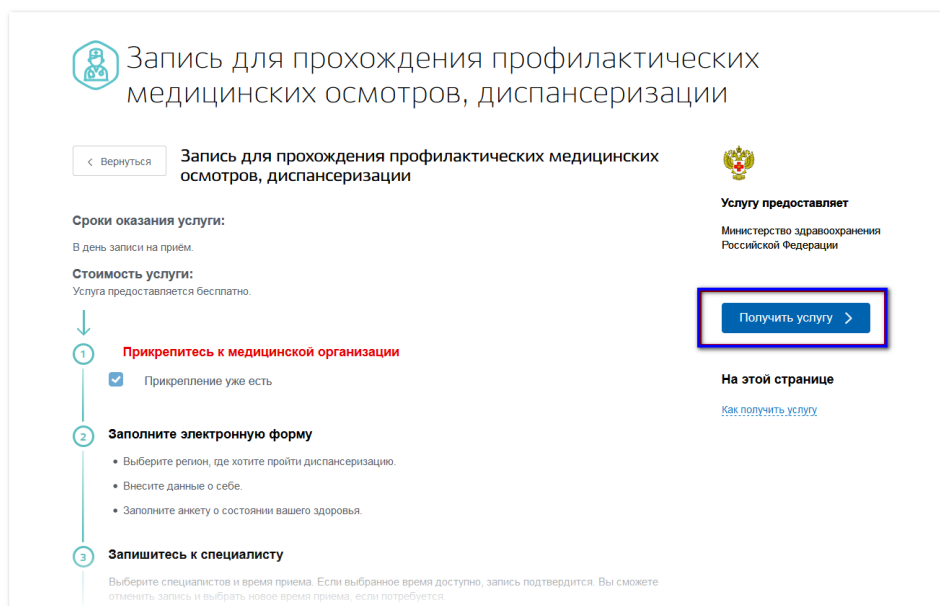
Примечание – Приведенный ниже алгоритм предназначен для общего ознакомления с процедурой записи и может отличаться от фактического. Единый портал государственных услуг – сторонняя система и может быть доработана без согласования с разработчиком РМИС.

Чтобы записаться на профилактический осмотр, необходимо выполнить следующие действия:

1. Авторизуйтесь на Едином портале государственных услуг с использованием учетной записи ЕСИА.
2. Перейдите в раздел «Мое здоровье».
3. Выберите услугу «Запись для прохождения профилактических медицинских осмотров, диспансеризации».



4. Нажмите кнопку «Получить услугу».



5. Выберите регион, в котором вы хотите получить услугу.

6. Введите данные полиса ОМС (необязательно).
7. Вам будет предложено заполнить анкету, содержащую вопросы о состоянии вашего здоровья. Заполните анкету заранее, в спокойной обстановке, чтобы врач на приеме мог ознакомиться с результатами анкетирования и выбрать правильную тактику осмотра и назначений. Чтобы перейти к заполнению анкеты, нажмите кнопку «Заполнить анкету». Все поля анкеты обязательны для заполнения.

2 Ваши персональные данные [Изменить данные профиля ?](#)

Фамилия Имя Отчество необязательно

Дата рождения Мужской Женский СНИЛС

Электронная почта необязательно Телефон необязательно

Единый номер полиса ОМС

8. После заполнения анкеты нажмите кнопку «Перейти к плану профилактических мероприятий».
9. При записи через ЕПГУ пользователю доступна запись на услугу «Профилактический прием (осмотр) врача-терапевта». Прием врача-терапевта является первым этапом диспансеризации. На приеме врач выпишет направления и назначения в соответствии с маршрутной картой диспансеризации.
10. Вам будет предложена дата и время для записи. Чтобы записаться на предложенное время, нажмите кнопку «Записаться». Чтобы выбрать другое время, нажмите кнопку «Выбрать другое время».

Профилактический прием (осмотр, консультация) врача-терапевта

i Доступно для записи

Место приема
Медицинская организация

Специалист
Профилактический прием (осмотр, консультация) врача-терапевта

Рекомендуемое время: 17:45 17.04.2019

11. Выберите дату и свободное время для прохождения профилактического осмотра в расписании и нажмите кнопку «Записаться».

Рекомендуемое время: 17:45 17.04.2019 [Записаться](#) [Скрыть](#) ^

Сегодня: 17 апреля 2019 года **Выбранный день:** 18 апреля 2019, четверг

Апрель 2019						
Пн	Вт	Ср	Чт	Пт	Сб	Вс
1	2	3	4	5	6	7
8	9	10	11	12	13	14
15	16	17	18	19	20	21
22	23	24	25	26	27	28
29	30					

08:00	08:15	08:30	08:45
09:00	09:15	09:30	09:45
10:00	10:15	10:30	10:45
11:00	11:15	11:30	11:45
12:00	12:15	12:30	12:45
13:00	13:15	13:30	13:45
14:00	14:15	14:30	14:45
15:00	15:15	15:30	15:45
16:00	16:15	16:30	16:45

В результате вы будете записаны на профилактический осмотр. Статус записи изменится на «Запись подтверждена».

Профилактический прием (осмотр, консультация) врача-терапевта

✔ Запись подтверждена [Информация о записи](#)

Дата и время записи: **18:00, 17 апреля 2019**
(в часовом поясе медицинской организации)

Профилактический прием (осмотр, консультация) врача-терапевта, кабинет ?

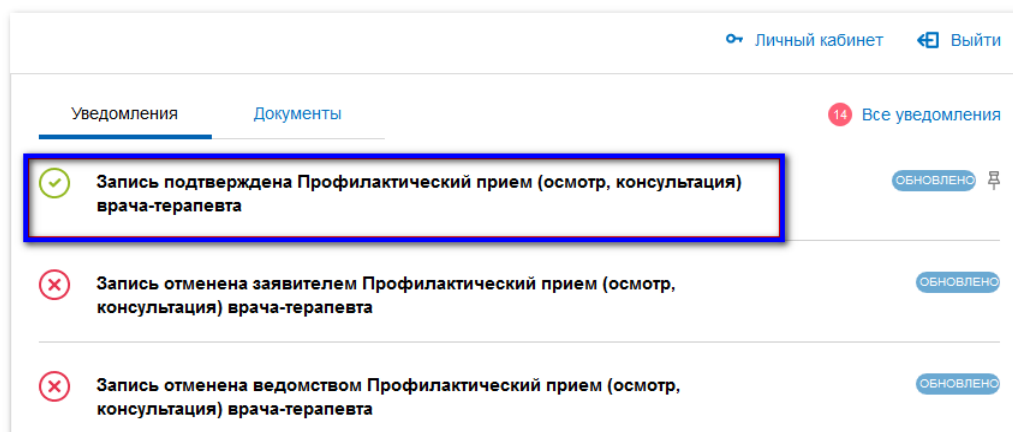
Место приема

2 Отмена записи на профилактический осмотр

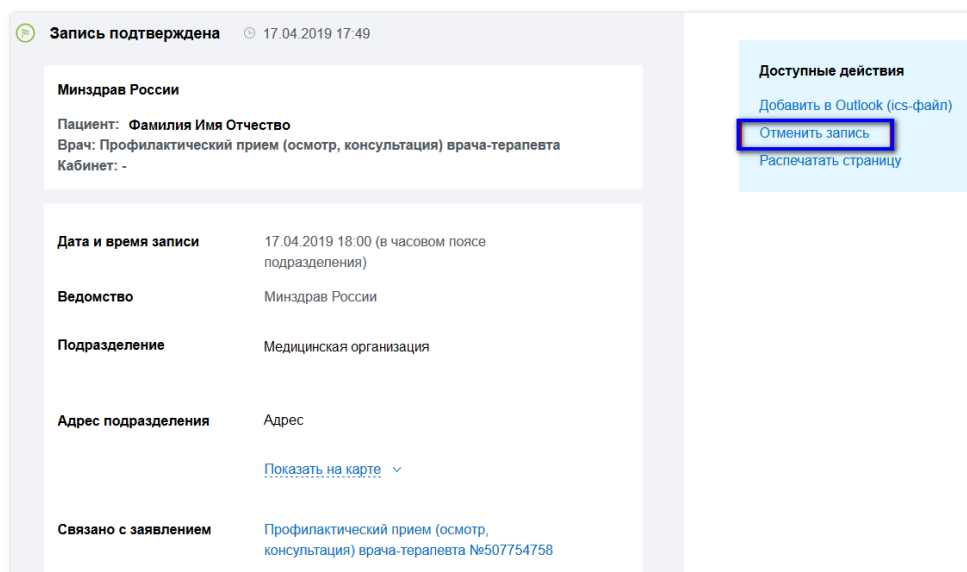
Отмена записи возможна не позднее, чем за 1 сутки до времени приема.

Чтобы отменить запись на профилактический осмотр, необходимо выполнить следующие действия:

1. Авторизуйтесь на Едином портале государственных услуг с использованием учетной записи ЕСИА.
2. Перейдите в Личный кабинет в раздел «Все уведомления». Найдите уведомление о совершенной записи на профилактический осмотр.



3. Нажмите ссылку «Отменить запись».



Запись на профилактический осмотр будет отменена.

3 Оповещение пациента об изменении статуса записи на профилактический осмотр

В случае если медицинская организация по какой-либо причине отменит запись на профилактический осмотр, пациенту будет отправлено соответствующее уведомление. Форма уведомления зависит от настроек учетной записи. Настройки уведомлений можно изменить в личном кабинете на Едином портале государственных услуг.